


NEUHEITEN VON PORSCHE CLASSIC

ORIGINALE

08 | TEILE. TYPEN. TECHNIK.



PORSCHE

3









Vom kleinsten Detail bis zum großen Ganzen – auch bei einem Unikat wie dem 911 Classic Club Coupe lieferte das Ersatzteilsortiment von Porsche Classic wertvolle Bauteile.

Parts

Neues und Bewährtes: Ausgewählte Produkthighlights und Neuauflagen aus unserem über 60.000 Porsche Classic Originalteile umfassenden Sortiment. Unsere Porsche Classic Partner und Porsche Zentren beraten Sie gerne.

Porsche Classic Originalteile

Teil 1: Auf den folgenden Seiten finden Sie eine Auswahl an bebilderten Porsche Classic Originalteilen nach Baugruppen sortiert.

Motor		
 <p>Anschlussflansch für Königswellenlager Teile-Nr. 547 05236</p> <p>356 (1955–1965), ausgenommen 356 pre A, nur für 356 Carrera</p>	 <p>Schwingungsdämpfer für die Motoraufhängung Teile-Nr. 91137517501</p> <p>911 G-Modell (1983–1989), nur für Cabrio sowie Carrera Speedster (1989), ausgenommen Turbo</p>	<p>Auflagewinkel Teile-Nr. 91110632400</p> <p>Auflagewinkel für den Vergaser-Vorwärmerschlauch am Anschluss des linken Wärmetauschers.</p> <p>911 F-Modell (1970–1973), nur für 911 T mit Vergasermotoren</p> <hr/> <p>Ausgleichsscheibe am Kühlgebläserad Teile-Nr. 95910658000</p> <p>959 (1987–1988)</p>
<p>Verbindungsschlauch zwischen Öltank und Motor Teile-Nr. 93010739409</p> <p>Der Schlauch dient der Entlüftung der Ölanlage zwischen Motor und Öltank.</p> <p>911 G-Modell (1980–1983), nur für 911 SC</p>	 <p>Topf für Öltank Teile-Nr. 91120730700</p> <p>Topf zur Befestigung des Öltanks.</p> <p>911 F-Modell (1972), nur für Ölklappenfahrzeuge</p>	 <p>Kurbelgehäuse 3,8 l Teile-Nr. 99310100541</p> <p>Für Carrera mit WLS X51, für RS mit Saugermotortypen M64/20, ausgenommen Turbo</p> <p>993 (1994–1998)</p>
 <p>Dichtscheibe an der Nockenwellen Lagerbrücke Teile-Nr. 92810526101</p> <p>928 (1987–1995) 944 (1987–1991), nur für S und S2 968 (1992–1995)</p>	 <p>Luftfiltereinsatz Teile-Nr. 95911018501</p> <p>959 (1987–1988)</p>	<p>Spannkappe Drehstrom-generator Motorola Teile-Nr. 90160342803</p> <p>911 F-Modell (1965–1973) 911 G-Modell (1974–1981)</p>



Damit das Herz Ihres Porsche Klassikers auch in Zukunft richtig schlägt, sollten Sie den regelmäßigen Ölwechsel nicht vergessen. Erste Anlaufstelle für den Ölwechsel: Ihr Porsche Classic Partner oder Porsche Zentrum.



Porsche Classic Motoröl 10W-60, 1 Liter

Teile-Nr. 00004320930
(ausgenommen USA und Kanada)
Teile-Nr. PCG04321005
(nur für USA und Kanada)

Ein absolutes Hochleistungsöl für die luftgekühlten Sechszylinder-Boxermotoren: das vollsynthetische Porsche Classic Motoröl in der Viskosität 10W-60. Engineered in Weissach. Made in Germany.

911 G-Modell (1978–1989), nur für 911 ab 3,0 l
964 (1989–1994)
993 (1994–1998)



Porsche Classic Motoröl 5W-50, 1 Liter

Teile-Nr. PCG04321040
(ausgenommen USA und Kanada)
Teile-Nr. PCG04321050
(nur für USA und Kanada)

Speziell auf die wassergekühlten Sechszylinder-Motoren der Baureihen 911 (Typ 996) und Boxster (Typ 986) abgestimmt: das synthetische Hochleistungsöl von Porsche Classic in der Viskosität 5W-50. Engineered in Weissach. Made in Germany.

Durch Hochtemperaturbeständigkeit und sehr gute Scherstabilität unter allen Betriebsbedingungen bietet das Porsche Classic Motoröl beste Schmier- und Schutzeigenschaften. Hinsichtlich Korrosionsschutz und Neutralisation von aggressiven Verbrennungsprodukten weist dieses hochlegierte Motoröl optimale Eigenschaften auf.

986 (1997–2004)
996 (1998–2005)



Porsche Classic Motoröl 20W-50, 1 Liter

Teile-Nr. PCG04321000
(ausgenommen USA und Kanada)
Teile-Nr. PCG04321010
(nur für USA und Kanada)

Speziell für die wassergekühlten Vier- und Achtzylinder-Motoren der Porsche Transaxle-Fahrzeuge entwickelt: das Porsche Classic Motoröl. Ein synthetisches Hochleistungsöl in der Viskosität 20W-50, welches durch Hochtemperaturbeständigkeit und sehr gute Scherstabilität unter allen Betriebsbedingungen beste Schmier- und Schutzeigenschaften bietet. Engineered in Weissach. Made in Germany.

924 (1976–1988)
928 (1978–1995)
944 (1982–1991)
968 (1992–1995)



Porsche Classic Motoröl 20W-50, 1 Liter

Teile-Nr. 00004320928

Speziell auf die frühen luftgekühlten Boxermotoren abgestimmt: das mineralische Porsche Classic Motoröl in der Viskosität 20W-50. Engineered in Weissach. Made in Germany.

356 (1948–1965)
911 F-Modell (1965–1973)
914 (1970–1976)
911 G-Modell (1974–1977), nur für 911 bis 2,7 l





Thermostatventil
Teile-Nr. 91160610603
911 G-Modell (1974–1983)

Unterlegscheibe für den Zylinderkopfdeckel

Teile-Nr. 92810441703

928 (1985–1986),
nur mit Motorkennbuchstaben
M28.43 – M28.46



Stiftschraube am Kurbelgehäuse

Teile-Nr. 93010117404

Stiftschraube zur Verschraubung des Kurbelgehäuses.

911 G-Modell (1974–1989)

Kraftstoff/Abgasanlage



Abgasrohr

Teile-Nr. 93011116304

911 G-Modell (1978–1987),
nur für Turbo

Porsche Classic Kraftstoffadditiv 300 ml

Teile-Nr. 00004420602

(ausgenommen USA und Kanada)

Teile-Nr. 00004420622

(nur für USA und Kanada)

Das Porsche Classic Kraftstoffadditiv bietet optimalen Korrosionsschutz für das gesamte Kraftstoffsystem Ihres Old- und Youngtimers und ist mit den von Porsche verwendeten Materialien verträglich.

Zudem wird das Verharzen der Einspritzdüsen bzw. Einspritzventile verhindert, was nach längerer Standzeit einen runden Motorlauf sicherstellt.

Alle Classic Modelle



Kappe zur Anbringung am ABS-Hydroaggregat

Teile-Nr. 92861287400

928 (1983–1991)



Schlauchschelle (A9x71) gelb passiviert mit Schlitzschrauben für Gummimuffen am Heizrohr

Teile-Nr. N 10047801

911 G-Modell (1984–1989),
nur für Carrera

Dichtung am Kraftstoffeinfüllstutzen

Teile-Nr. 477201317

924 (1976–1979)

Katalysator

Teile-Nr. 93011323028

911 G-Modell (1984–1989),
nur für 3,2 L Carrera



Rohrschelle am Nachschalldämpfer

Teile-Nr. 191253139G

924 (1980–1985)

Wärmetauscher

Teile-Nr. 93021103304

911 G-Modell (1984–1989),
nur für Turbo



Rücklaufleitung Kraftstoff

Teile-Nr. 96435636703

964 (1989–1994)



Getriebe



Ausrückhebel an der Kupplung

Teile-Nr. 91511671305

911 G-Modell (1975–1977),
mit dem Getriebetyp
915/44/49/60/65,
ausgenommen Turbo



Ölpumpenrad

Teile-Nr. PCG115119

944 (1986–1991),
nur für Turbo mit Getriebeölkühler



Ausrückwelle

Teile-Nr. 088141701

Ausrückwelle für die Kupplung.

924 (1976–1985),
ausgenommen Turbo

Buchse 3. Gang

Teile-Nr. 93030226300

911 G-Modell (1975–1988),
nur für Turbo mit 4-Gang-Getriebe

Bundmutter am Schaltgetriebe, M22x1,5

Teile-Nr. 47730228001

924 (1976–1979),
nur für Getriebetypen VA und VB,
ausgenommen Turbo



Getriebedeckel vorne mit Tachoanschluss und Ölpumpenanschluss

Teile-Nr. 91530130112

911 F-Modell (1972–1973)



Getriebegehäuse

Teile-Nr. 91530190109

911 F-Modell (1972–1973),
ohne Servofeder
911 G-Modell (1974–1976),
ohne Servofeder,
ausgenommen Turbo



Innenring für Antriebswelle

Teile-Nr. 93030226100

911 G-Modell (1975–1988),
nur für Turbo mit Getriebetyp
930/33/34/36



Reparatursatz Kugellager Vorderachsgetriebe

Teile-Nr. PCG34901022

993 (1995–1998), nur für Carrera 4



Rädergehäuse aus Aluminium

Teile-Nr. 91530190203

Für Getriebetyp 915.

911 F-Modell (1972–1973)
911 G-Modell (1974–1986),
ausgenommen Turbo

Porsche Classic Getriebeöl 75W-90 GL-5, 1 Liter

Teile-Nr. PCG04321052

Das Porsche Classic Schaltgetriebeöl (75W-90 GL-5) ist ein Hochleistungsöl, das sowohl für stark belastete Getriebe der Fahrzeuge 924, 928, 944 und 968 sowie für Getriebebauarten der gesamten klassischen 911-Modelle (bis Typ 996) als auch für den Porsche Boxster (Typ 986) geeignet ist. Basierend auf der Synthesetechnologie verfügt das Öl über herausragende Eigenschaften bei Hochdruckfestigkeit, Scherstabilität sowie Schmierfähigkeit bei Extremtemperaturen. Darüber hinaus bietet es eine optimale Funktion der Synchronisierung und reduziert den Bauteileverschleiß.

911 F-Modell (1965–1973)
914 (1970–1976)
911 G-Modell (1974–1989)
924 (1976–1988)
928 (1978–1995)
944 (1982–1991)
964 (1989–1994)
968 (1992–1995)
993 (1994–1998)
986 (1997–2004)
996 (1998–2005)



Sicherungsring im Getriebe

Teile-Nr. 91130231101

911 F-Modell (1965–1973)
914 (1970–1976),
ausgenommen 914/6
911 G-Modell (1974–1986),
ausgenommen Turbo,
mit 5-Gang-Schaltgetriebe
924 (1976–1985),
ausgenommen Turbo, nur für
Fahrzeuge von 1976 bis 1979
mit 5-Gang-Schaltgetriebe und
1979 bis 1984 mit den Getriebe-
typen G31/01/02/03



Vorderachse/Lenkung

Porsche Classic Performance Lenkrad, Naht rot

Teile-Nr. PCG34708420

Porsche Classic Performance Lenkrad, Naht schwarz

Teile-Nr. PCG34708410

Das klassische 3-Speichen-Sportlenkrad mit historischem Porsche Wappen im Hupenknopf. Das schwarze Glattleder und der rot hinterlegte „PORSCHE“ Schriftzug unterstreichen das ikonische Design. Die Naht und 12-Uhr-Markierung sind in sportlichem Rot bzw. in dezentem Schwarz gehalten.

Nur für Rennbetrieb. Ohne Straßenzulassung.

Nur für Fahrzeuge ohne Airbag empfohlen. Bitte entsprechende Lenkradnabe mitverwenden.

911 F-Modell (1965–1973)
914 (1970–1976)
911 G-Modell (1974–1989)
924 (1976–1988)
928 (1978–1995)
944 (1982–1991)
959 (1987–1988)
964 (1989–1994)
968 (1992–1995)
993 (1994–1998)
986 (1997–2004)
996 (1998–2005)



Schaltgabel 1. Gang und Rückwärtsgang

Teile-Nr. 90130315105

911 F-Modell (1965–1971)
914 (1970–1972),
ausgenommen 914/6



Schaltgabel 2. – 5. Gang

Teile-Nr. 90130311113

911 F-Modell (1965–1971)
914 (1970–1976), für 914/6
nur mit Sportomatic-Getriebe
911 G-Modell (1974–1986),
nur mit Sportomatic-Getriebe,
ausgenommen Turbo



Schaltgabel 3.– 4. Gang

Teile-Nr. 91530311211

911 F-Modell (1972–1973)
911 G-Modell (1974–1986),
ausgenommen Turbo

Schaltstange Rückwärtsgang und 5. Gang

Teile-Nr. 91530310509

911 F-Modell (1972–1973)
911 G-Modell (1974–1986),
ausgenommen Turbo



Schaltgabel Rückwärtsgang

Teile-Nr. 92530315100

911 F-Modell (1970–1973),
nur mit Sportomatic-Getriebe
911 G-Modell (1974–1983),
ausgenommen Turbo,
nur mit Sportomatic-Getriebe
Typ 925/16



Schaltgabel Rückwärtsgang und 1. Gang

Teile-Nr. 477303111

924 (1976–1979),
mit den Getriebetypen VA und VB,
ausgenommen Turbo



Schaltgabel Rückwärtsgang

Teile-Nr. 95030311502

959 (1987–1988)



Zylinderrollenlager für die Getriebeantriebswelle

Teile-Nr. PCG11008400

924 (1976–1979),
mit den Getriebetypen VA und VB,
ausgenommen Turbo

Abdeckung für Lenkspindel

Teile-Nr. 90134773130

911 F-Modell (1965–1968)



Druckscheibe zur Befestigung des Radlagers an der Vorderachse, 16 mm

Teile-Nr. 90134166301

911 F-Modell (1965–1973)
914 (1970–1972),
nur für 914/6



Führungshülse für Lenkschutzrohr

Teile-Nr. 90134773500

911 F-Modell (1965–1968)



Filzdichtring für Lenkwelle

Teile-Nr. 90134773600

911 F-Modell (1965–1968),
auch für 912





Nabe für Porsche Classic Performance Lenkrad
Teile-Nr. PCG34790100
Nur für Rennbetrieb. Ohne Straßenzulassung.
911 F-Modell (1965–1973)



Halter am vorderen Schwingungsämpfer
Teile-Nr. 94461255700
944 (1985–1991)



Nabe für Porsche Classic Performance Lenkrad
Teile-Nr. PCG34796400
Nur für Rennbetrieb. Ohne Straßenzulassung.
Nur für Fahrzeuge ohne Airbag empfohlen.
964 (1989–1994)
993 (1994–1998)



Lagerbock Oberteil
Teile-Nr. 90134773301
911 F-Modell (1965–1968),
auch für 912



Lagerbock Unterteil
Teile-Nr. 90134773401
911 F-Modell (1965–1968),
auch für 912



Nabe für Porsche Classic Performance Lenkrad
Teile-Nr. PCG34791100
Nur für Rennbetrieb. Ohne Straßenzulassung.
911 G-Modell (1974–1989)

Hohlschraube zur Befestigung der Rücklaufleitung
Teile-Nr. 99913403201
944 (1989–1991), ausgenommen 944 II
959 (1987–1988)
968 (1992–1995)

Tülle für Lenkschutzrohr
Teile-Nr. 90134779500
911 F-Modell (1965–1968),
auch für 912

Beilagplatte zur Montage des Zündschlosses
Teile-Nr. 91134761300
911 F-Modell (1965–1973)
914 (1970–1976)
911 G-Modell (1974–1986)

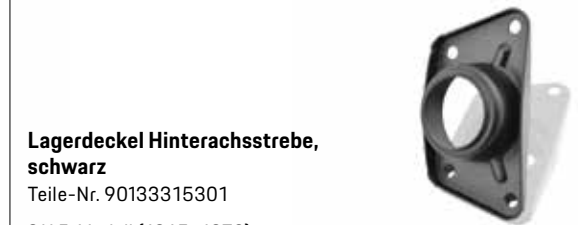
Federmutter für Lenkungsabdeckung und Zeituhr
Teile-Nr. 99950720901
911 F-Modell (1965–1973)
911 G-Modell (1974–1989),
für Turbo nur bis 1977
928 (1983–1986)



Hinterachse



Seitenteil Hinterachse links
Teile-Nr. 99633105590
996 (1999–2005),
nur für GT2 und GT3,
auch für Cup-Fahrzeuge



Lagerdeckel Hinterachsstrebe, schwarz
Teile-Nr. 90133315301
911 F-Modell (1965–1973)



Seitenteil Hinterachse rechts
Teile-Nr. 99633105690
996 (1999–2005),
nur für GT2 und GT3,
auch für Cup-Fahrzeuge

Unterlegscheibe B12 zur Befestigung des Schwingungsämpfers an der Hinterachse
Teile-Nr. 90002500903
924 (1976–1988)
944 (1982–1991)
968 (1992–1995)

Wellendichtring für Radlager
Teile-Nr. 95633170300
959 (1987–1988)



Räder/Bremsen



Bremsstrommel vorne
Teile-Nr. 69534106102

Vom originalen Lieferanten und wie damals „Made in Austria“: die Bremsstrommeln für Ihren 356 B.

Eine Investition in Fahrsicherheit, die sich für Sie lohnt. Denn abgenutzte oder unrunde Bremsstrommeln können diverse Störungen verursachen. Ungleichmäßig ziehende Bremsen, die pulsieren und zum Blockieren neigen, sind ebenso ein Warnsignal wie ein zu großer Pedalweg. Spätestens bei einem dieser Anzeichen ist ein Austausch der Bremsstrommeln erforderlich.

356 (1959–1963), nur für 356 B

Dichtstopfen für Ausgleichsbehälter
Teile-Nr. 211611817A
924 (1976–1985),
ausgenommen Turbo

Spannstück für die Gummitüllen an der Bremsleitung
Teile-Nr. 91435565200
356 (1950–1965)
911 F-Modell (1965–1973)
914 (1970–1976)
911 G-Modell (1974–1978)
959 (1987–1988)



Reifendruckprüfer „Porsche Classic“ mit Lederhülle
Teile-Nr. 91172220200
Moderne Technik in klassischem Design.
Alle Classic Modelle

**Fuchsfelge® 10Jx18, ET 65
Hinterachse**

Teile-Nr. 99636217000

993 (1996–1998),
nur für Carrera 2 und für
Carrera 4 nur für Coupé
986 (1997–2004),
nur in Verbindung mit
17 mm-Distanzscheiben
996 (1998–2005),
nur für Carrera 2 und 4 sowie
GT3 bis Modelljahr 2000



**Fuchsfelge® 6Jx15, ET 36
poliert/eloxiert**

Teile-Nr. 91136102000

911 F-Modell (1969–1973)



**Fuchsfelge® 7Jx15, ET 23,3
poliert/eloxiert**

Teile-Nr. 91136102011

911 F-Modell (1969–1973), nur für
RS 2.7 und RS breite Karosserie
911 G-Modell (1974–1977),
ausgenommen Turbo



**Fuchsfelge® 8Jx18, ET 52
Vorderachse**

Teile-Nr. 99636216000

993 (1996–1998), nur für Carrera 2
und für Carrera 4 nur für Coupé
986 (1997–2004)
996 (1998–2005), nur für Carrera 2
und 4 sowie GT3 bis Modelljahr 2000



**Porsche Classic Bremsflüssigkeit,
1 Liter**

Teile-Nr. 00004430501

Die Bremsflüssigkeit für Ihren klassischen
Porsche in der Blechdose im klassischen
Look. Denn das Original-Gefühl fängt beim
Fahren an und hört beim Bremsen nicht auf.

Alle Classic Modelle

Hand- und Fußhebelwerk

Gaszug

Teile-Nr. 91442306705

914 (1975–1976), nur mit MKB
021 (1,8-Liter-Vergasermotor)



**Zwischenstück
am Fußhebelwerk**

Teile-Nr. 90142350702

911 F-Modell (1970–1973)
914 (1970–1976), ausgenommen 914/6
911 G-Modell (1974–1977)
959 (1987–1988)



**Drucktaste
für Automatikwählhebel**

Teile-Nr. 92842627501

Nur für Automatik-Fahrzeuge.

928 (1983–1995)
944 (1989–1991)



Karosserie

**Betätigungshebel
für Frischluftklappe**

Teile-Nr. 90157108120

911 F-Modell (1965–1968),
nur mit kurzem Radstand,
auch für 912



Dichtleiste oben, schwarz

Teile-Nr. 99350534300

993 (1994–1998)



Fensterhebeschiene rechts

Teile-Nr. 90154204621

911 F-Modell (1965–1968),
nur für Coupé



Frontscheibe getönt

Teile-Nr. 91154101125

911 G-Modell (1987–1989),
nur für Speedster,
ausgenommen Turbo



Gummilippe Heckspoiler

Teile-Nr. 91151201900

911 G-Modell (1974–1977), nur für Carrera,
für Turbo 3.0 ab Modelljahr 1975



**Halter hinten links an
Abdeckblende**

Teile-Nr. PCG55912500

993 (1996–1997), nur für RS



**Halter hinten rechts an
Abdeckblende**

Teile-Nr. PCG55912600

993 (1996–1997), nur für RS



**Lager für die vordere
Seitenscheibe, Chrom**

Teile-Nr. 90154255851

911 F-Modell (1965–1973),
auch für 912
911 G-Modell (1974–1977),
ausgenommen Turbo



Kältemittelschlauch

Teile-Nr. 91157315402

911 G-Modell (1974–1983),
nur für Fahrzeuge mit Klimaanlage

**Leitungssatz Außenspiegel
Fahrertür**

Teile-Nr. 91161216501

911 G-Modell (1978–1986)



Schriftzug „turbo“, verchromt

Teile-Nr. 993559237034PU

Schriftzug „turbo“ verchromt in Silber und in originaler 993-Version
sowie -Schriftform. Zur Anbringung auf dem Motordeckel.

Länge: 166 mm

993 (1995–1998), nur für Turbo



**Leitungssatz Außenspiegel
Beifahrertür**

Teile-Nr. 91161216601

911 G-Modell (1978–1986)



Die optimale Anpassung an die Karosserie ist ein wesentlicher Aspekt für den Porsche Qualitätsanspruch. Denn auch die zweite Haut muss sitzen wie ein Maßanzug. Es geht um Millimeter.

Den Experten von Porsche Classic ist es gelungen, bei der Fertigung von Kotflügeln und Seitenteilen für den Porsche 911 (Modelljahre 1965 bis 1994) mit umfangreichen Maßnahmen erhebliche Qualitätsverbesserungen zu erzielen. Dadurch ist es auch möglich geworden, erstmals die Dünoblechteile des legendären 911 Carrera RS 2.7 (unser Foto zeigt einen Prototypen) – von dem in den Jahren 1972 und 1973 insgesamt nur 1.580 Exemplare hergestellt wurden – neu aufzulegen. Um die Maßhaltigkeit der Teile nachhaltig zu verbessern und dadurch die Anpassung an das Fahrzeug zu erleichtern, definierte Porsche Classic jeden Fertigungsschritt neu. Die originalen Serienwerkzeuge wurden überarbeitet und optimiert. Neue Prüfvorrichtungen testen die Maßhaltigkeit. So wurde zum Beispiel jede der rund 30 Kotflügelvarianten an einem Fahrzeug oder einer Prüfvorrichtung zur Probe verbaut. Zudem wird jeder Prozessschritt – inklusive der aufwendigen Handarbeit beim Oberflächenfinish – dokumentiert, um eine konstante Qualität zu gewährleisten. In Bezug auf die Werterhaltung der Liebhaberfahrzeuge setzt Porsche Classic damit erneut ein Zeichen – im wahrsten Sinne des Wortes. Denn die neu aufgelegten Porsche Classic Originalteile sind am Porsche Warenzeichen (siehe auch Seite 2 & 3 oder 114) zu erkennen.



Kotflügel Dünoblech links
Teile-Nr. 90150303126GRV

911 F-Modell (1972–1973), nur für RS 2.7



Kotflügel Dünoblech rechts
Teile-Nr. 90150303224GRV

911 F-Modell (1972–1973), nur für RS 2.7



Seitenteil Dünoblech links
Teile-Nr. 91150304501GRV

911 F-Modell (1972–1973), nur für RS 2.7



Seitenteil Dünoblech rechts
Teile-Nr. 91150304601GRV

911 F-Modell (1972–1973), nur für RS 2.7



Deckel Dünoblech vorn
Teile-Nr. 90151101023GRV

911 F-Modell (1972–1973), nur für RS 2.7



Diebstahlschutz Targadach
Teile-Nr. PCG56507500

911 F-Modell (1966–1973),
nur für Targa,
911 G-Modell (1974–1983),
nur für Targa,
ausgenommen Turbo

Diebstahlschutz Targadach
Teile-Nr. PCG56507510

911 G-Modell (1984–1989),
nur für Targa, für Turbo ab
Modelljahr 1985 und bis 1988
964 (1990–1994),
nur für Targa,
ausgenommen Turbo und RS



Targadach, schwarz
Teile-Nr. PCG56500201707

911 G-Modell (1986–1989),
nur für Targa
964 (1989–1990),
nur für Targa,
ausgenommen Turbo und RS



Targadach komplett, Außenbezug glatt
Teile-Nr. 90156500246

911 F-Modell (1970–1973),
nur für Targa



Targadach komplett, Außenbezug geprägt
Teile-Nr. 91156500240

911 G-Modell (1974–1984),
nur für Targa





Sicherungsdose 3-fach für Klimaanlage

Teile-Nr. 91161209306

911 G-Modell (1974–1989), nur für Fahrzeuge mit Klimaanlage

Schelle zur Befestigung diverser Schläuche, 40-60x9
Teile-Nr. PCG51234802

911 F-Modell (1965–1973)



Zierleiste

Teile-Nr. 91150509700

911 F-Modell (1972–1973), nur für Carrera RS 2.7



Verkleidung für Windschutzfensterrahmen schwarz

Teile-Nr. 91155505962702

911 G-Modell (1984–1989), Modelljahr 1984 bis 1986: nur Carrera Cabrio, Modelljahr 1987 bis 1989: nur Carrera Cabrio und Carrera Targa

Winkel für vordere Stoßstange, grundiert

Teile-Nr. 90150131021GRV

911 F-Modell (1969–1973)



Wasserablaufschlauch am Frischluftkasten

Teile-Nr. 90157128721

911 F-Modell (1965–1968)



Verstärkung für Stabilisatorlager

Teile-Nr. 90150147020

911 F-Modell (1965–1973)

Elektrische Ausrüstung

Deckel Sicherungsdose

Teile-Nr. 91161216104

911 G-Modell (1978–1983), nur für 911 SC



Batterie-Starterkabel

Teile-Nr. 047971224A

924 (1976–1985), ausgenommen Turbo



Lichtscheibe rechts

Teile-Nr. 91463195011

914 (1970–1976)



Lichtscheibe links

Teile-Nr. 91463194911

914 (1970–1976)

Kondensator für Zündverteiler

Teile-Nr. 311905295C

914 (1970–1976), ausgenommen 914/6, nur für 1,7 l und 2,0 l Hubraum



Heckleuchtengehäuse rechts

Teile-Nr. 91463140417

914 (1970–1976)



Heckleuchtengehäuse links

Teile-Nr. 91463140317

914 (1970–1976)

Lichtscheibe rechts US-Ausführung

Teile-Nr. 91463194012

914 (1970–1976)



Heckleuchtengehäuse links US-Ausführung

Teile-Nr. 91463140318

914 (1970–1976)

Lichtscheibe links US-Ausführung

Teile-Nr. 91463193912

914 (1970–1976)



Gummitülle für Leitungssatz Tunnel

Teile-Nr. 99970213250

914 (1970–1972), nur für 914/6
911 G-Modell (1974–1986)

Sicherungsdose 10-fach für Steuergerät

Teile-Nr. 91161208602

911 G-Modell (1987–1989)



Heckleuchtengehäuse rechts US-Ausführung

Teile-Nr. 91463140418

914 (1970–1976)

Gummiunterlage für die Befestigung Nebelscheinwerfer

Teile-Nr. 91163115101

911 G-Modell (1974–1983)

 <p>Satz Wischerblatt, silber Teile-Nr. 90162831100 911 F-Modell (1965–1967)</p>	 <p>Satz Wischerblatt, schwarz Teile-Nr. 91462831110 911 F-Modell (1971–1973) 914 (1970–1976) 911 G-Modell (1974–1977)</p>		
<p>Wischerarm hinten Teile-Nr. 94462803200 944 (1989–1991), nur mit M425 (Heck- scheibenwischer) 968 (1992–1995)</p> 	<p>Satz Wischerblatt, schwarz Teile-Nr. 90162831120 911 F-Modell (1968–1970)</p>		
<p>Wischerarm links, schwarz Teile-Nr. 90162801500 911 F-Modell (1968–1970)</p> 	<p>Wischerarm links, silber Teile-Nr. 90162892900 911 F-Modell (1965–1967)</p> 		
<p>Wischerarm rechts, schwarz Teile-Nr. 90162801300 911 F-Modell (1968–1970)</p>	<p>Spannplatte innen für die Befestigung Nebelscheinwerfer Teile-Nr. 91163115001 911 G-Modell (1974–1983)</p>	<p>Wischerarm rechts, silber Teile-Nr. 90162893000 911 F-Modell (1965–1967)</p>	<p>Teflonscheibe am Blinkergehäuse vorn Teile-Nr. PCG57316900 911 G-Modell (1974–1989)</p>
<p>Schlauch 5x1x15 für Scheibenwaschanlage Teile-Nr. 111971521A 914 (1970–1976) 911 G-Modell (1974–1986)</p>	 <p>Spannplatte außen für die Befestigung Nebelscheinwerfer Teile-Nr. 91163106001 911 G-Modell (1974–1983)</p>	 <p>Verschlussdeckel für Behälter Scheibenwaschanlage Teile-Nr. 92852818303 928 (1978–1991)</p>	

Technische Literatur

Betriebsanleitung 911 Carrera 2 (Deutsch) – MJ 1998

Teile-Nr. WKD99611098

Englisch/Britisch: WKD99612098

996 (1998), nur für Carrera 2



Betriebsanleitung 911 GT3 (Deutsch) – MJ 2005

Teile-Nr. WKD99651005

Englisch/Britisch: WKD99652005

Englisch/Amerikanisch: WKD99652105

Französisch: WKD99653005

Französisch/Kanada: WKD99653105

Italienisch: WKD99654005

Spanisch: WKD99655005

Niederländisch: WKD99659105

Schwedisch: WKD99659205

996 (2005), nur für GT3



Zubehör/Accessoires



Porsche Classic Verbandtasche

Teile-Nr. PCG80070400

Von Porsche Classic ab sofort für Ihren Klassiker erhältlich: Die Verbandtasche im zeitgenössischen Pepita-Design und mit geprägtem Porsche Wappen im schwarzen Leder.

Bitte beachten Sie: Das Mitführen einer Verbandtasche oder -kastens im Fahrzeug ist in vielen Ländern gesetzlich vorgeschrieben. Daher ist auch eine regelmäßige Prüfung auf Beschädigungen oder Haltbarkeit des Inhalts der Verbandtasche erforderlich.

Alle Classic Modelle



Schlüsselsetui Multicolor blau mit geprägtem Porsche Wappen

Teile-Nr. PCG96410010

Alle Classic Modelle



Schlüsselsetui Pascha mit geprägtem Porsche Wappen

Teile-Nr. PCG92810010

Alle Classic Modelle

Warnwesten

Teile-Nr. 00004400113

Zwei Warnwesten in auffälligem Gelb mit reflektierenden Streifen in kompakter Verpackungsgröße.

Alle Classic Modelle





Ersatzlampenbox 356 – 6 Volt

Teile-Nr. PCG35610001

Neu aufgelegt von Porsche Classic speziell für den Porsche 356 B/C: Dieses Set aus Glühlampen und Sicherungen (6 Volt) wird in einer Metallbox in historischem Porsche Rot, mit erhabenem „PORSCHE“ Schriftzug in Weiß und mit einer Schaumstoffeinlage innen sicher aufbewahrt.

Inhalt des Sets:

- 1x Fern-, Abblendlichtlampe 6V R2 45/40W
- 1x Blinklichtlampe 6V P18W
- 1x Rückfahrlichtlampe 6V P21W
- 1x Brems-, Schlusslichtlampe 6V P18/5W
- 1x Schlusslichtlampe 6V C5W
- 1x Standlichtlampe 6V T4W
- 1x Kennzeichenlichtlampe 6V R5W
- 1x Schmelzsicherung 8 A
- 1x Schmelzsicherung 25 A

356 (1959–1965), nur mit 6V-Bordnetz

Ersatzlampenbox 911 F-Modell

Teile-Nr. PCG91110001

Speziell für das Porsche 911 F-Modell der frühen Modelljahre mit kurzem Radstand wurde dieses Set aus Glühlampen und Sicherungen (12 Volt) zusammengestellt.

Inhalt des Sets:

- 1x Fern-, Abblendlichtlampe R2 45/40W
- 1x Abblendlicht, Fernlichtlampe H1 55W
- 1x Blinklichtlampe P18W
- 1x Rückfahrlichtlampe P25W
- 1x Brems-, Schlusslichtlampe P18/5W
- 1x Standlicht, Kennzeichenlichtlampe T4W
- 1x Schmelzsicherung 8 A
- 1x Schmelzsicherung 25 A

911 F-Modell (1965–1968)



Ersatzlampenbox 911 F-Modell

Teile-Nr. PCG91120001

Dieses Set aus Glühlampen und Sicherungen (12 Volt) wurde von Porsche Classic speziell für das Porsche 911 F-Modell der Modelljahre mit langem Radstand neu aufgelegt.

Inhalt des Sets:

- 1x Fern-, Abblendlicht H4 60/55W
- 1x Abblendlicht, Fernlichtlampe H1 55W
- 1x Blinklichtlampe P21W
- 1x Rückfahrlichtlampe P18W
- 1x Brems-, Schlusslichtlampe P21/5W
- 1x Standlicht, Kennzeichenlichtlampe T4W
- 1x Schmelzsicherung 5 A
- 1x Schmelzsicherung 8 A
- 1x Schmelzsicherung 16 A
- 1x Schmelzsicherung 25 A

911 F-Modell (1969–1973)



Ersatzlampenbox 356 – 12 Volt

Teile-Nr. PCG35620001

Dieses Set aus Glühlampen und Sicherungen (12 Volt) wurde speziell für den Porsche 356 C zusammengestellt.

Inhalt des Sets:

- 1x Fern-, Abblendlichtlampe R2 45/40W
- 1x Blinklichtlampe P18W
- 1x Rückfahrlichtlampe P25W
- 1x Brems-, Schlusslichtlampe P18/5W
- 1x Standlichtlampe T4W
- 1x Kennzeichenlichtlampe R5W
- 1x Schmelzsicherung 8 A
- 1x Schmelzsicherung 25 A

356 (1963–1965),
ausgenommen 356 B,
nur mit 12V-Bordnetz

Ersatzlampenbox 914

Teile-Nr. PCG91410001

Ein Set aus Glühlampen und Sicherungen (12 Volt), speziell für den Porsche 914.

Inhalt des Sets:

- 1x Fern-, Abblendlicht H4 60/55W
- 1x Fern-, Abblendlicht R2 45/40W
- 1x Blinklicht P21W
- 1x Rückfahrlicht P25W
- 1x Brems-, Schlusslicht P21/5W
- 1x Stand-, Kennzeichenlicht R5W
- 1x Kennzeichenlicht T4W
- 1x Schmelzsicherung 8 A
- 1x Schmelzsicherung 16 A
- 1x Schmelzsicherung 25 A

Ausgenommen Frankreich.

914 (1970–1976)



Ersatzlampenbox 911 G-Modell

Teile-Nr. PCG91130001

Sicher aufbewahrt und speziell für das Porsche 911 G-Modell zusammengestellt: Dieses von Porsche Classic neu aufgelegte Set aus Glühlampen und Sicherungen (12 Volt) umfasst eine Metallbox in historischem Porsche Rot, mit erhabenem „PORSCHE“ Schriftzug in Weiß sowie mit einer Schaumstoffeinlage innen.

Inhalt des Sets:

- 1x Fern-, Abblendlichtlampe H4 60/55W
- 1x Blinklicht, Rückfahrlichtlampe P21W
- 1x Brems-, Schlusslicht P21/5W
- 1x Standlichtlampe T4W
- 1x Kennzeichenlichtlampe R5W
- 1x Blinklichtlampe seitlich W5W
- 1x Schmelzsicherung 5 A
- 1x Schmelzsicherung 8 A
- 1x Schmelzsicherung 16 A
- 1x Schmelzsicherung 25 A

Ausgenommen Frankreich.

911 G-Modell (1974–1989)





Ersatzlampenbox 928

Teile-Nr. PCG92810001

Sicher aufbewahrt und speziell für den Porsche 928 zusammengestellt: Dieses von Porsche Classic neu aufgelegte Set aus Glühlampen und Sicherungen (12 Volt) umfasst eine Metallbox in historischem Porsche Rot, mit erhabenem „PORSCHE“ Schriftzug in Weiß sowie einer Schaumstoffeinlage innen.

Inhalt des Sets:

- 1x Fern-, Abblendlichtlampe H4 60/55W
- 2x Blink-, Brems-, Rückfahrlichtlampe P21W
- 1x Schlusslichtlampe R5W
- 1x Schlusslichtlampe R10W
- 1x Nebelschluss-, Schlusslichtlampe P21/4W
- 1x Standlicht, Blinklichtlampe seitlich T4W
- 1x Kennzeichenlichtlampe C5W
- 1x Sicherung 1 A FK2
- 1x Sicherung 5 A FK2
- 1x Sicherung 7,5 A FK2
- 1x Sicherung 10 A FK2
- 1x Sicherung 15 A FK2
- 1x Sicherung 20 A FK2
- 1x Sicherung 25 A FK2
- 1x Sicherung 30 A FK2
- 1x Sicherung 8 A Torpedosicherung
- 1x Sicherung 16 A Torpedosicherung
- 1x Sicherung 25 A Torpedosicherung

Ausgenommen Frankreich.

928 (1978–1995)



Ersatzlampenbox 924/944

Teile-Nr. PCG94410001

Speziell für den Porsche 924 und den Porsche 944 wurde dieses Set aus Glühlampen und Sicherungen (12 Volt) zusammengestellt und von Porsche Classic neu aufgelegt.

Inhalt des Sets:

- 1x Fern-, Abblendleuchte H4 60/55W
- 3x Blink-, Brems-, Rückfahrlichtlampe P21W
- 1x Schlusslichtlampe R5W
- 1x Stand-, Kennzeichen-, Blinklichtlampe seitlich T4W
- 1x Blinklicht seitlich W5W
- 1x Sicherung 8 A Torpedosicherung
- 1x Sicherung 16 A Torpedosicherung
- 1x Sicherung 25 A Torpedosicherung
- 1x Sicherung 7,5 A FK2
- 1x Sicherung 15 A FK2
- 1x Sicherung 25 A FK2
- 1x Sicherung 30 A FK2

Ausgenommen Frankreich.

924 (1976–1988)

944 (1982–1991)



Ersatzlampenbox 964

Teile-Nr. PCG96410001

Dieses Set aus Glühlampen und Sicherungen (12 Volt) wurde speziell für den Porsche 911 (Typ 964) entwickelt. Neu aufgelegt von Porsche Classic, werden die Lampen und Sicherungen in einer Metallbox in historischem Porsche Silber mit erhabenem „PORSCHE“ Schriftzug in Schwarz sowie einer Schaumstoffeinlage innen aufbewahrt.

Inhalt des Sets:

- 1x Fern-, Abblendlampe H4 60/55W
- 1x Blinklicht, Rückfahrlichtlampe P21W
- 1x Brems-, Schlusslichtlampe P21/5W
- 1x Standlichtlampe T4W
- 1x Kennzeichenlichtlampe C5W
- 1x Kennzeichenlichtlampe R5W
- 1x Blinklichtlampe seitlich W5W
- 1x Sicherung 7,5 A FK2
- 1x Sicherung 15 A FK2
- 1x Sicherung 25 A FK2
- 1x Sicherung 30 A FK2
- 1x Sicherung 40 A FK2

Ausgenommen Frankreich.

964 (1989–1994)



Ersatzlampenbox 968

Teile-Nr. PCG96810001

Neu aufgelegt von Porsche Classic: Set aus Glühlampen und Sicherungen (12 Volt), speziell für den Porsche 968.

Inhalt des Sets:

- 1x Fern-, Abblendlichtlampe H4 60/55W
- 1x Blinklicht, Rückfahrlichtlampe P21W
- 1x Brems-, Schlusslichtlampe P21/5W
- 1x Schlusslichtlampe R5W
- 1x Standlicht, Blinklichtlampe seitlich W5W
- 1x Kennzeichenlichtlampe C5W
- 1x Sicherung 7,5 A FK2
- 1x Sicherung 15 A FK2
- 1x Sicherung 25 A FK2
- 1x Sicherung 30 A FK2

Ausgenommen Frankreich.

968 (1992–1995)



Ersatzlampenbox 993

Teile-Nr. PCG99310001

Sicher aufbewahrt und speziell für den Porsche 911 (Typ 993) zusammengestellt: Dieses von Porsche Classic neu aufgelegte Set aus Glühlampen und Sicherungen (12 Volt) umfasst eine Metallbox in historischem Porsche Silber, mit erhabenem „PORSCHE“ Schriftzug in Schwarz und einer Schaumstoffeinlage innen.

Inhalt des Sets:

- 1x Abblendlicht, Fernlichtlampe H1 55W
- 1x Blinklicht, Rückfahrlichtlampe P21W
- 1x Blinklichtlampe gelb PY21W
- 1x Brems-, Schlusslichtlampe P21/5W
- 1x Standlichtlampe T4W
- 1x Kennzeichenlichtlampe C5W
- 1x Blinklichtlampe seitlich W5W
- 1x Sicherung 7,5 A FK2
- 1x Sicherung 15 A FK2
- 1x Sicherung 25 A FK2
- 1x Sicherung 30 A FK2
- 1x Sicherung 40 A FK3
- 1x Sicherung 60 A FK3

Nicht für Fahrzeuge mit Litronic-Scheinwerfern.

993 (1994–1998), ausgenommen Carrera 4

Ersatzlampenbox 986

Teile-Nr. PCG98610001

Dieses Set aus Glühlampen und Sicherungen (12 Volt) wurde speziell für den Porsche Boxster (Typ 986) entwickelt.

Inhalt des Sets:

- 1x Abblendlicht, Fernlichtlampe H7 55 W
- 2 x Blink-, Brems-, Rückfahrlichtlampe P21W
- 1x Blinklichtlampe gelb PY21W
- 1x Schlusslichtlampe R5W
- 1x Standlicht, Blinklichtlampe seitlich W5W
- 1x Standlichtlampe H6W
- 1x Blinklichtlampe seitlich gelb WY5W
- 1x Kennzeichenlichtlampe C5W
- 1x Zusatzbremslichtlampe W3W
- 1x Sicherung 5 A FK2
- 1x Sicherung 7,5 A FK2
- 1x Sicherung 15 A FK2
- 1x Sicherung 25 A FK2
- 1x Sicherung 30 A FK2

Nicht für Fahrzeuge mit Litronic-Scheinwerfern.

986 (1997–2004)

Ersatzlampenbox 996

Teile-Nr. PCG99610001

Neu aufgelegt von Porsche Classic: Set aus Glühlampen und Sicherungen (12 Volt), speziell für den Porsche 911 (Typ 996) zusammengestellt.

Inhalt des Sets:

- 1x Abblendlicht, Fernlichtlampe H7 55W
- 1x Blinklicht, Rückfahrlichtlampe P21W
- 1x Blinklichtlampe gelb PY21W
- 1x Brems-, Schlusslichtlampe P21/5W
- 1x Schlusslichtlampe R5W
- 1x Standlicht, Blinklichtlampe seitlich W5W
- 1x Standlichtlampe (ab MJ 2002) H6W
- 1x Blinklichtlampe seitlich gelb WY5W
- 1x Kennzeichenlichtlampe C5W
- 1x Zusatzbremslichtlampe W3W
- 1x Sicherung 5 A FK2
- 1x Sicherung 7,5 A FK2
- 1x Sicherung 15 A FK2
- 1x Sicherung 25 A FK2
- 1x Sicherung 30 A FK2
- 1x Sicherung 40 A FK2

Nicht für Fahrzeuge mit Litronic-Scheinwerfern.

996 (1998–2005)



Ersatzlampenbox Cayenne 1. Generation

Teile-Nr. PCG9PA10001

Speziell für den Porsche Cayenne der ersten Generation wurde dieses Set aus Glühlampen und Sicherungen (12 Volt) zusammengestellt und von Porsche Classic neu aufgelegt.

Inhalt des Sets:

- 1x Abblendlicht, Fernlichtlampe H7 55W
- 1x Blink-, Brems-, Rückfahrlichtlampe P21W
- 1x Blinklichtlampe gelb PY21W
- 1x Brems-, Schlusslichtlampe P21/5W
- 1x Nebelschluss-, Schlusslichtlampe P21/4W
- 1x Standlichtlampe W5W
- 1x Kennzeichenlichtlampe C5W
- 1x Blinklichtlampe seitlich gelb WY5W
- 1x Sicherung 5 A FK2
- 1x Sicherung 7,5 A FK2
- 1x Sicherung 10 A FK2
- 1x Sicherung 15 A FK2
- 1x Sicherung 20 A FK2
- 1x Sicherung 25 A FK2
- 1x Sicherung 30 A FK2
- 1x Sicherung 30 A FK3
- 1x Sicherung 40 A FK3
- 1x Sicherung 60 A FK3

Nicht für Fahrzeuge mit Litronic-Scheinwerfern.

Cayenne E1 (2003–2010)





Porsche Classic Pflegeset

Teile-Nr. PCG90101041

Die Beziehung zu Ihrem Porsche ist etwas ganz Besonderes – und gerade langjährige Beziehungen sollte man pflegen. Das 17-teilige Pflegeset von Porsche Classic ist das beste Mittel dafür. Es besteht aus einer Kombination verschiedener Produkte für den gesamten Exterieurbereich und ist für alle Porsche Lackgenerationen geeignet. Eigens entwickelt: Alle enthaltenen Pflegeprodukte wurden unter härtesten Bedingungen getestet und exakt auf die Anforderungen Ihres Fahrzeugs abgestimmt. Besonders authentisch: die hochwertige Aufbewahrungstasche im klassischen Stil mit Pepita-Muster.

Ein Ziel: Ihre Leidenschaft für das ursprüngliche Fahren und die Liebe für klassische Fahrzeuge zu erhalten. Damit Sie noch lange mit Ihrem Klassiker auf der Straße glänzen können.

Das 17-teilige Porsche Classic Pflegeset ist erhältlich bei Ihrem Porsche Classic Partner sowie in Ihrem Porsche Zentrum. Sollte eines der Pflegeprodukte zur Neige gehen, können Sie dieses selbstverständlich einzeln nachbestellen. So bleibt Ihr Set immer komplett.

Das 17-teilige Pflegeset besteht aus:

- Autoshampoo
- Politur
- Hartwachs
- Reinigungsknete
- Felgenreiniger
- Reifenpfleger
- Kunststoffpfleger
- Scheibenreiniger
- 2x Mikrofasertuch
- Ledertuch
- Schwamm-Set (3-teilig: Schwamm, Wachsapplikator, Politurpad)
- Bürsten-Set (3-teilig)

Verfügbar in allen Ländern, ausgenommen Russland und China.

Alle Classic Modelle



Felgenreiniger mit Bürstenset

Teile-Nr. PCG04400087

Felgenreiniger mit Bürstenset. Absolut säurefrei. Entfernt selbst hartnäckigen Bremsabrieb. Inklusive 3-teiligem Bürstenset, welches in Kombination mit dem Felgenreiniger ein effektives Mittel gegen Verschmutzungen ist.

Felgenreiniger, einzeln:
PCG90102340

Alle Classic Modelle



Reifenpfleger

Teile-Nr. PCG90103141

Bestens geschützt. Die speziellen Pflegekomponenten des Porsche Classic Reifenschwarz dringen besonders tief in den Gummi ein, pflegen den Reifen an Stellen, die der Sonne besonders ausgesetzt sind.

Alle Classic Modelle



Lackpolitur

Teile-Nr. PCG90101441

Eine glanzvolle Basis. Die Politur ist für alle Lackarten und -generationen geeignet. Die hohe Qualität geht auf die Beschaffenheit der Schleifkörper zurück, die eine einheitliche, gleichförmige Struktur besitzen. Dadurch werden Mikrokratzer vermieden und ein gleichmäßiges Ergebnis wird erzielt. Zudem werden die Schleifkörper ohne Kunststoffe hergestellt.

Inhalt: 250 ml

Alle Classic Modelle



Kunststoffpfleger

Teile-Nr. PCG90103041

Eine Wirkstoffkombination aus speziellen Pflegeölen und Lichtschutzadditiven verhindert das Herausdiffundieren der Weichmacher. Der sichtbare Erfolg: Gummi und Kunststoffe bleiben dauerhaft geschmeidig; Rissbildung und Alterung wird vorgebeugt.

Inhalt: 250 ml

Alle Classic Modelle



Hartwachs, flüssig

Teile-Nr. PCG90101640

Ein optimales Ergebnis. Langfristige Konservierung und bestmöglicher Glanz und Langzeitschutz durch Nano-Spezialpolymere. Das flüssige Hartwachs bietet dem Lack Ihres Klassikers beides. Der Grund: Es besteht zu über 40 % aus dem Wachs der Carnauba-Pflanze, dem härtesten Naturwachs weltweit – und lässt sich dennoch leicht verarbeiten.

Inhalt: 250 ml

Alle Classic Modelle



Porsche Classic Silikonreiniger

Teile-Nr. PCG04400093

Speziell für Ihren Porsche entwickelt: der Classic Silikonreiniger. Er ist ganzjährig für Fahrzeuge mit Intensiv-Scheibenreinigungsanlage geeignet. Dabei ist er frostsicher bis -20 °C.

Adaptiert aus dem Rennsport: Mit dem Reiniger lassen sich auch fest anhaftende Silikonverschmutzungen lösen. Zudem kann er als Reinigungsmittel für stark verschmutzte Scheiben Ihres Klassikers verwendet werden.

Ausgenommen USA.

911 G-Modell (1986–1989)

928 (1978–1995)



Handlampe

Teile-Nr. 64472260101

Wohl selten ist so schön ein Licht aufgegangen: Mit einer Neuauflage, konzipiert auf Basis einer originalen Handlampe, die bereits 1963 Teil des Zubehörkatalogs des Porsche 356 war. Dank der LED-Leuchtmittel mit zwei unterschiedlichen Lichtmodi und des Akkubetriebs vereint die Handlampe klassisches Design mit moderner Technik. Zudem verfügt die Handlampe durch einen gummierten Magneten über sicheren Halt am Fahrzeug. Ein echter Blickfang ist auch das Lederetui mit Porsche Wappen Prägung, das dem damaligen Sitzmaterial des Porsche 356 angelehnt ist. So trifft zeitlos schönes Design auf Technik von heute.

Alle Classic Modelle

Folienset „Adventure“
Teile-Nr. PCG04480600

Wer Abenteuer sucht, muss sich nicht verstecken. Deshalb setzt das Folienset „Adventure“ starke farbliche Akzente. Mit einer Beklebung in Indischrot und grauen Kontrasten. Das „Hockeystick“-Design reicht dabei bis zur D-Säule hinauf und steigert den sportlichen Eindruck. Wie auch der „PORSCHE“ Schriftzug, der ausgespart ist und die Lackfarbe Ihres Fahrzeugs sichtbar macht.

Cayenne E1 (2003–2010)



Folienset „Hunt“

Teile-Nr. PCG04480700

Vielleicht sind Sie ja auf der Jagd nach der nächsten Kurve oder einem wenig befahrenen Offroad-Trail. Dann ist das Folienset „Hunt“ Ihr idealer sportlicher Begleiter. In der Beklebung Hunt-Oliv, die bis zur D-Säule reicht und als „Hockeystick“-Design ausgeführt ist. Die Kontrastfarbe Grau und der ausgesparte „PORSCHE“ Schriftzug zeigen an, dass es Ihnen mit dem Offroad-Fahrspaß ernst ist.

Cayenne E1 (2003–2010)



Folienset „Rallye“

Teile-Nr. PCG04480500

Warum sollte Ihr Cayenne nicht auch bei Matsch und Schlamm in stilvollem Dress daherkommen? Das Folienset „Rallye“ kombiniert die Farbtöne Ice-Race-Blau und Grau, mit der weißen Startnummer „11“ auf den Vordertüren. Die großen „Cayenne“ und „PORSCHE“ Schriftzüge komplettieren das besondere Race-Feeling einer echten Rallye.

Cayenne E1 (2003–2010)



Touring Bag 356

Teile-Nr. 64480213106

Highlights der Touring Bag 356 sind:

- Leder im Stil der Werkzeugtasche 356 und der Innenausstattung der 356-Modelle
- Braune Trageriemen aus Leder im Stil des Riemens zur Befestigung des Ersatzrades im 356
- „PORSCHE“ Schriftzug aus Metall in Anlehnung an Front und Heck des 356 bis Baujahr 1954 (Jahr der Einführung des Porsche Wappens am Haubengriff – davor nur Schriftzug am Auto)
- Innen: Fach im Stil der Türverkleidungen des 356 Roadster
- Fächer für Handlampe, Lackstift, Reifendruckprüfer und „Typen, Maßen, Toleranzen“-Büchlein an der Seite
- Inkl. einer Schaumstoffeinlage mit Warnweste und Warndreieck sowie Platzhaltern für Erste-Hilfe-Verbandtasche, 1 Liter Ersatzmotoröl, Handlampe und Reifendruckprüfer

Alle Classic Modelle

Touring Bag 901

Teile-Nr. 90180213105

Highlights der Touring Bag 901 sind:

- Pepita und Leder im Stil des 911-Innenraums der Modelljahre 1964 bis 1973
- Wappenprägung an der Tasche wie im Leder-Hupenknopf des 911 SWB
- Innenfutterstoff mit charakteristischem „PORSCHE“ Rapport-Stoff
- Innen: Fach im Stil der Türverkleidungen des 356 Roadster
- Fächer für Handlampe, Lackstift, Reifendruckprüfer und „Typen, Maßen, Toleranzen“-Büchlein an der Seite
- Inkl. einer Schaumstoffeinlage mit Warnweste und Warndreieck sowie Platzhaltern für Erste-Hilfe-Verbandtasche, 1 Liter Ersatzmotoröl, Handlampe und Reifendruckprüfer

Alle Classic Modelle



Warndreieck „Porsche“

Teile-Nr. PCG86025100

Exklusiv bei Porsche Classic erhältlich: das klappbare Warndreieck von Porsche Classic, verwendbar für alle Porsche Modelle. Die schwarze Verpackung ist mit dem „PORSCHE“ Schriftzug versehen. Es entspricht den Vorschriften in der EU.

Alle Classic Modelle



Porsche Classic Originalteile

Teil 2: Auf den folgenden Seiten finden Sie eine Auswahl an Porsche Classic Originalteilen nach Modellen sortiert.

356 1948–1965

Produzierte Exemplare **77.766**
Verfügbare Teilenummern **2.100**

Motor
<p>Anschlussflansch für Königswellenlager (1955–1965), ausgenommen 356 pre A, nur für 356 Carrera Teile-Nr. 547 05236</p>
<p>Porsche Classic Motoröl 20W–50, 1 Liter (1948–1965) Teile-Nr. 00004320928</p>
Räder/Bremsen
<p>Bremstrommel vorne (1959–1963) Teile-Nr. 69534106102</p>
<p>Spannstück für die Gummitüllen an der Bremsleitung (1950–1965) Teile-Nr. 91435565200</p>
Zubehör/Accessoires
<p>Ersatzlampenbox 356 – 6 Volt (1959–1965), nur mit 6V-Bordnetz Teile-Nr. PCG35610001</p>
<p>Ersatzlampenbox 356 – 12 Volt (1963–1965), ausgenommen 356 B, nur mit 12V-Bordnetz Teile-Nr. PCG35620001</p>

Getriebe
<p>Getriebedeckel vorne mit Tachanschluss und Ölpumpenanschluss (1972–1973) Teile-Nr. 91530130112</p>
<p>Getriebegehäuse (1972–1973), ohne Servofeder Teile-Nr. 91530190109</p>
<p>Porsche Classic Getriebeöl 75W–90 GL-5, 1 Liter (1965–1973), nur für Fahrzeuge mit Schaltgetriebe Teile-Nr. PCG04321052</p>
<p>Rädergehäuse aus Aluminium (1972–1973), für Getriebetyp 915 Teile-Nr. 91530190203</p>
<p>Schaltgabel 1. Gang und Rückwärtsgang (1965–1971) Teile-Nr. 90130315105</p>

911 F-Modell 1965 – 1973

Produzierte Exemplare **81.100**
Verfügbare Teilenummern **3.500**

Motor
<p>Auflagewinkel (1970–1973), nur für 911 T mit Vergasermotor Teile-Nr. 91110632400</p>
<p>Porsche Classic Motoröl 20W–50, 1 Liter (1965–1973) Teile-Nr. 00004320928</p>
<p>Spannkappe Drehstromgenerator Motorola (1965–1973) Teile-Nr. 90160342803</p>
<p>Topf für Öltank (1972), nur für Öklappenfahrzeuge Teile-Nr. 91120730700</p>
Getriebe
<p>Getriebedeckel vorne mit Tachanschluss und Ölpumpenanschluss (1972–1973) Teile-Nr. 91530130112</p>
<p>Getriebegehäuse (1972–1973), ohne Servofeder Teile-Nr. 91530190109</p>
<p>Porsche Classic Getriebeöl 75W–90 GL-5, 1 Liter (1965–1973), nur für Fahrzeuge mit Schaltgetriebe Teile-Nr. PCG04321052</p>
<p>Rädergehäuse aus Aluminium (1972–1973), für Getriebetyp 915 Teile-Nr. 91530190203</p>
<p>Schaltgabel 1. Gang und Rückwärtsgang (1965–1971) Teile-Nr. 90130315105</p>

Schaltgabel 2.–5. Gang (1965–1971)
Teile-Nr. 90130311113

Schaltgabel 3.–4. Gang (1972–1973)
Teile-Nr. 91530311211

Schaltgabel Rückwärtsgang (1970–1973), mit Sportomatic-Getriebe
Teile-Nr. 92530315100

Schaltstange Rückwärtsgang und 5. Gang (1972–1973)
Teile-Nr. 91530310509

Sicherungsring im Getriebe (1965–1973)
Teile-Nr. 91130231101

Vorderachse/Lenkung
<p>Abdeckung für Lenkspindel (1965–1968) Teile-Nr. 90134773130</p>
<p>Beilagplatte zur Montage des Zündschlosses (1965–1973) Teile-Nr. 91134761300</p>
<p>Druckscheibe zur Befestigung des Radlagers an der Vorderachse, 16 mm (1965–1973) Teile-Nr. 90134166301</p>
<p>Federmutter für Lenkungsabdeckung und Zeituhr (1965–1973) Teile-Nr. 99950720901</p>
<p>Filzdichtring für Lenkwelle (1965–1968), auch für 912 Teile-Nr. 90134773600</p>
<p>Führungshülse für Lenkschutzrohr (1965–1968) Teile-Nr. 90134773500</p>

Lagerbock Oberteil (1965–1968), auch für 912
Teile-Nr. 90134773301

Lagerbock Unterteil (1965–1968), auch für 912
Teile-Nr. 90134773401

Nabe für Porsche Classic Performance Lenkrad, Naht rot (1965–1973), nur für Rennbetrieb, ohne Straßenzulassung
Teile-Nr. PCG34790100

Porsche Classic Performance Lenkrad, Naht rot (1965–1973), nur für Rennbetrieb, ohne Straßenzulassung
Teile-Nr. PCG34708420

Porsche Classic Performance Lenkrad, Naht schwarz (1965–1973), nur für Rennbetrieb, ohne Straßenzulassung
Teile-Nr. PCG34708410

Tülle für Lenkschutzrohr (1965–1968), auch für 912
Teile-Nr. 90134779500

Hinterachse
<p>Lagerdeckel Hinterachsstrebe, schwarz (1965–1973) Teile-Nr. 90133315301</p>
Räder/Bremsen
<p>Fuchsfelge® 6Jx15, ET 36 poliert/eloxiert (1969–1973) Teile-Nr. 91136102000</p>
<p>Fuchsfelge® 7Jx15, ET 23,3 poliert/eloxiert (1969–1973) Teile-Nr. 91136102011</p>
<p>Spannstück für die Gummitüllen an der Bremsleitung (1965–1973) Teile-Nr. 91435565200</p>

Hand- und Fußhebelwerk
<p>Zwischenstück am Fußhebelwerk (1970–1973) Teile-Nr. 90142350702</p>

Karosserie
<p>Betätigungshebel für Frischluftklappe (1965–1968), nur mit kurzem Radstand, auch für 912 Teile-Nr. 90157108120</p>
<p>Deckel Dünublech vorn (1972–1973), nur für RS 2.7 Teile-Nr. 90151101023GRV</p>
<p>Diebstahlschutz Targadach (1966–1973), nur für Targa Teile-Nr. PCG56507500</p>
<p>Fensterhebeschiene rechts (1965–1968), nur für Coupé Teile-Nr. 90154204621</p>
<p>Kotflügel Dünublech links (1972–1973), nur für RS 2.7 Teile-Nr. 90150303126GRV</p>
<p>Kotflügel Dünublech rechts (1972–1973), nur für RS 2.7 Teile-Nr. 90150303224GRV</p>

<p>Lager für die vordere Seitenscheibe, chrom (1965–1973), auch für 912 Teile-Nr. 90154255851</p>

Schelle zur Befestigung diverser Schläuche, 40-60x9 (1965–1973)
Teile-Nr. PCG51234802

Seitenteil Dünublech links (1972–1973), nur für RS 2.7
Teile-Nr. 91150304501GRV

Seitenteil Dünublech rechts (1972–1973), nur für RS 2.7
Teile-Nr. 91150304601GRV

<p>Targadach komplett, Außenbezug glatt (1970–1973), nur für Targa Teile-Nr. 90156500246</p>
<p>Verstärkung für Stabilisatorlager (1965–1973) Teile-Nr. 90150147020</p>
<p>Wasserablaufschlauch am Frischluftkasten (1965–1968) Teile-Nr. 90157128721</p>

<p>Winkel für vordere Stoßstange, grundiert (1969–1973) Teile-Nr. 90150131021GRV</p>
<p>Zierleiste (1972–1973), nur für Carrera RS 2.7 Teile-Nr. 91150509700</p>

Elektrische Ausrüstung
<p>Satz Wischerblatt, schwarz (1971–1973) Teile-Nr. 91462831110</p>
<p>Satz Wischerblatt, schwarz (1968–1970) Teile-Nr. 90162831120</p>
<p>Satz Wischerblatt, silber (1965–1967) Teile-Nr. 90162831100</p>
<p>Wischerarm links, schwarz (1968–1970) Teile-Nr. 90162801500</p>
<p>Wischerarm links, silber (1965–1967) Teile-Nr. 90162892900</p>
<p>Wischerarm rechts, schwarz (1968–1970) Teile-Nr. 90162801300</p>
<p>Wischerarm rechts, silber (1965–1967) Teile-Nr. 90162893000</p>

Zubehör/Accessoires
<p>Ersatzlampenbox 911 F-Modell (1965–1968) Teile-Nr. PCG91110001</p>
<p>Ersatzlampenbox 911 F-Modell (1969–1973) Teile-Nr. PCG91120001</p>

914 1970 – 1976

Produzierte Exemplare **118.982**
Verfügbare Teilenummern **1.700**

Motor
<p>Porsche Classic Motoröl 20W–50, 1 Liter (1970–1976) Teile-Nr. 00004320928</p>

Getriebe
<p>Porsche Classic Getriebeöl 75W–90 GL-5, 1 Liter (1970–1976), nur für Fahrzeuge mit Schaltgetriebe Teile-Nr. PCG04321052</p>
<p>Schaltgabel 1. Gang und Rückwärtsgang (1970–1972), ausgenommen 914/6 Teile-Nr. 90130315105</p>
<p>Schaltgabel 2.–5. Gang (1970–1976), für 914/6, nur mit Sportomatic-Getriebe Teile-Nr. 90130311113</p>
<p>Sicherungsring im Getriebe (1970–1976), ausgenommen 914/6 Teile-Nr. 91130231101</p>

Vorderachse/Lenkung
<p>Beilagplatte zur Montage des Zündschlosses (1970–1976) Teile-Nr. 91134761300</p>
<p>Druckscheibe zur Befestigung des Radlagers an der Vorderachse, 16 mm (1970–1972), nur für 914/6 Teile-Nr. 90134166301</p>
<p>Porsche Classic Performance Lenkrad, Naht rot (1970–1976), nur für Rennbetrieb, ohne Straßenzulassung Teile-Nr. PCG34708420</p>
<p>Porsche Classic Performance Lenkrad, Naht schwarz (1970–1976), nur für Rennbetrieb, ohne Straßenzulassung Teile-Nr. PCG34708410</p>

Räder/Bremsen
<p>Spannstück für die Gummitüllen an der Bremsleitung (1970–1976) Teile-Nr. 91435565200</p>
Hand- und Fußhebelwerk
<p>Gaszug (1975–1976), nur mit MKB021 (1,8-Liter-Vergasermotor) Teile-Nr. 91442306705</p>
<p>Zwischenstück am Fußhebelwerk (1970–1976), ausgenommen 914/6 Teile-Nr. 90142350702</p>

Elektrische Ausrüstung
<p>Gummitülle für Leitungssatz Tunnel (1970–1972), nur für 914/6 Teile-Nr. 99970213250</p>
<p>Heckleuchtegehäuse links (1970–1976) Teile-Nr. 91463140317</p>
<p>Heckleuchtegehäuse links US-Ausführung (1970–1976) Teile-Nr. 91463140318</p>
<p>Heckleuchtegehäuse rechts (1970–1976) Teile-Nr. 91463140417</p>
<p>Heckleuchtegehäuse rechts US-Ausführung (1970–1976) Teile-Nr. 91463140418</p>

Heckleuchtegehäuse rechts US-Ausführung
<p>Kondensator für Zündverteiler (1970–1976), ausgenommen 914/6, nur für 1,7l und 2,0l Hubraum Teile-Nr. 311905295C</p>

Lichtscheibe links (1970–1976)
Teile-Nr. 91463194911

Lichtscheibe links US-Ausführung (1970–1976)
Teile-Nr. 91463193912

Lichtscheibe rechts (1970–1976)
Teile-Nr. 91463195011

Lichtscheibe rechts US-Ausführung (1970–1976)
Teile-Nr. 91463194012

Satz Wischerblatt, schwarz (1970–1976)
Teile-Nr. 91462831110

Schlauch 5x1x15 für Scheibenwaschanlage (1970–1976)
Teile-Nr. 111971521A

Zubehör/Accessoires
<p>Ersatzlampenbox 914 (1970–1976), ausgenommen Frankreich Teile-Nr. PCG91410001</p>

911 G-Modell

1974 – 1989

Produzierte Exemplare **169.397**
Verfügbare Teilenummern **7.100**

Motor
<p>Porsche Classic Motoröl 10W–60, 1 Liter (1978–1989), nur für 911 ab 3,0 l, ausgenommen USA und Kanada Teile-Nr. 00004320930</p>
<p>Porsche Classic Motoröl 10W–60, 1 Liter, US-Variante (1978–1989), nur für 911 ab 3,0 l, nur für USA und Kanada Teile-Nr. PCG04321005</p>
<p>Porsche Classic Motoröl 20W–50, 1 Liter (1974–1977), nur für 911 bis 2,7 l Teile-Nr. 00004320928</p>

Schwingungsdämpfer für die Motoraufhängung (1983–1989), nur für Cabrio sowie Carrera Speedster (1989), ausgenommen Turbo
Teile-Nr. 91137517501

Spannkappe Drehstromgenerator Motorola (1974–1981)
Teile-Nr. 90160342803

Stiftschraube am Kurbelgehäuse (1974–1989)
Teile-Nr. 93010117404

Thermoventil (1974–1983)
Teile-Nr. 91160610603

Verbindungsschlauch zwischen Öltank und Motor (1980–1983), nur für 911 SC
Teile-Nr. 93010739409

Kraftstoff/Abgasanlage
<p>Abgasrohr (1978–1987), nur für Turbo Teile-Nr. 93011116304</p>
<p>Katalysator (1984–1989), nur für 3,2 l Carrera Teile-Nr. 93011323028</p>

Schlauchschele (A9x71) gelb, passiviert mit Schlitzschrauben für Gummimuffen am Heizrohr (1984–1989), nur für Carrera
Teile-Nr. N. 10047801

<p>Wärmetauscher (1984–1989), nur für Turbo Teile-Nr. 93021103304</p>
Getriebe
<p>Ausrückhebel an der Kupplung (1975–1977), mit dem Getriebetyp 915/44/49/60/65, ausgenommen Turbo Teile-Nr. 91511671305</p>
<p>Buchse 3. Gang (1975–1988), nur für Turbo mit 4-Gang-Getriebe Teile-Nr. 93030226300</p>
<p>Getriebegehäuse (1974–1976), ohne Servofeder, ausgenommen Turbo Teile-Nr. 91530190109</p>
<p>Innenring für Antriebswelle (1975–1988), nur für Turbo mit Getriebetyp 930/33/34/36 Teile-Nr. 93030226100</p>

Porsche Classic Getriebeöl 75W–90 GL-5, 1 Liter (1974–1989), nur für Fahrzeuge mit Schaltgetriebe
Teile-Nr. PCG04321052

Rädergehäuse aus Aluminium (1972–1973), für Getriebetyp 915, ausgenommen Turbo
Teile-Nr. 91530190203

Schaltgabel 2.–5. Gang (1974–1986), nur mit Sportomatic-Getriebe, ausgenommen Turbo
Teile-Nr. 90130311113

Schaltgabel 3.–4. Gang (1974–1986), ausgenommen Turbo
Teile-Nr. 91530311211

Schaltgabel Rückwärtsgang (1974–1983), mit Sportomatic-Getriebe Typ 925/16, ausgenommenen Turbo
Teile-Nr. 92530315100

Schaltstange Rückwärtsgang und 5. Gang (1974–1986), ausgenommen Turbo
Teile-Nr. 91530310509

Sicherungsring im Getriebe (1974–1986), ausgenommen Turbo, mit 5-Gang-Schaltgetriebe
Teile-Nr. 91130231101

Vorderachse/Lenkung
<p>Beilagplatte zur Montage des Zündschlosses (1974–1986) Teile-Nr. 91134761300</p>
<p>Federmutter für Lenkungs-abdeckung und Zeituhr (1974–1989), für Turbo nur bis 1977 Teile-Nr. 99950720901</p>
<p>Nabe für Porsche Classic Performance Lenkrad (1974–1989), nur für Rennbetrieb, ohne Straßenzulassung Teile-Nr. PCG34791100</p>

Porsche Classic Performance Lenkrad, Naht rot (1974–1989), nur für Rennbetrieb, ohne Straßenzulassung
Teile-Nr. PCG34708420

Porsche Classic Performance Lenkrad, Naht schwarz (1974–1989), nur für Rennbetrieb, ohne Straßenzulassung
Teile-Nr. PCG34708410

Räder/Bremsen
<p>Fuchsfelge® 7Jx15, ET 23,3 poliert/eloxiert (1974–1977), ausgenommen Turbo Teile-Nr. 9113610201</p>
<p>Spannstück für die Gummitüllen an der Bremsleitung (1974–1978) Teile-Nr. 91435565200</p>
<p>Hand- und Fußhebelwerk</p>
<p>Zwischenstück am Fußhebelwerk (1974–1977) Teile-Nr. 90142350702</p>
Karosserie
<p>Diebstahlschutz Targadach (1974–1983), nur für Targa, ausgenommen Turbo Teile-Nr. PCG56507500</p>

Diebstahlschutz Targadach (1984–1989), nur für Targa, für Turbo ab Modelljahr 1985 und bis 1988
Teile-Nr. PCG56507510

<p>Frontscheibe getönt (1987–1989), nur für Speedster, ausgenommen Turbo Teile-Nr. 91154101125</p>
<p>Gummilippe Heckspoiler (1974–1977), nur für Carrera, für Turbo 3.0 ab Modelljahr 1975 Teile-Nr. 91151201900</p>
<p>Kältemittelschlauch (1974–1983), nur für Fahrzeuge mit Klimaanlage Teile-Nr. 91157315402</p>
<p>Lager für die vordere Seitenscheibe, chrom (1974–1977), ausgenommen Turbo Teile-Nr. 90154255851</p>
<p>Leitungssatz Außenspiegel Beifahrertür (1978–1986) Teile-Nr. 91161216601</p>
<p>Leitungssatz Außenspiegel Fahrertür (1978–1986) Teile-Nr. 91161216501</p>

Sicherungsdose 3-fach für Klimaanlage (1974–1989), nur für Fahrzeuge mit Klimaanlage
Teile-Nr. 91161209306

Targadach komplett, Außenbezug geprägt (1974–1984), nur für Targa
Teile-Nr. 91156500240

Targadach, schwarz (1986–1989), nur für Targa
Teile-Nr. PCG56500201707

Elektrische Ausrüstung
<p>Deckel Sicherungsdose (1978–1983), nur für 911 SC Teile-Nr. 91161216104</p>
<p>Gummitülle für Leitungssatz Tunnel (1974–1986) Teile-Nr. 99970213250</p>
<p>Gummiunterlage für die Befestigung Nebelscheinwerfer (1974–1983) Teile-Nr. 91163115101</p>

Satz Wischerblatt, schwarz (1974–1977)
Teile-Nr. 91462831110

Schlauch 5x1x15 für Scheibenwaschanlage (1974–1986)
Teile-Nr. 111971521A

Sicherungsdose 10-fach für Steuergerät (1987–1989)
Teile-Nr. 91161208602

Spannplatte außen für die Befestigung Nebelscheinwerfer (1974–1983)
Teile-Nr. 91163106001

Spannplatte innen für die Befestigung Nebelscheinwerfer (1974–1983)
Teile-Nr. 91163115001

Teflonscheibe am Blinkergehäuse vorn (1974–1989)
Teile-Nr. PCG57316900

Zubehör/Accessoires
<p>Ersatzlampenbox 911 G-Modell (1974–1989), ausgenommen Frankreich Teile-Nr. PCG91130001</p>
<p>Porsche Classic Silikonreiniger (1986–1989), ausgenommen USA Teile-Nr. PCG04400093</p>
<p>Produzierte Exemplare 150.684 Verfügbare Teilenummern 4.200</p>
Motor
<p>Porsche Classic Motoröl 10W–50, 1 Liter (1976–1988), ausgenommen USA und Kanada Teile-Nr. PCG04321000</p>
<p>Porsche Classic Motoröl 10W–50, 1 Liter, US-Variante (1976–1988), nur für USA und Kanada Teile-Nr. PCG04321010</p>
<p>Unterlegscheibe für den Zylinderkopfdeckel (1985–1986), nur mit Motorkennbuchstaben M28.43–M28.46 Teile-Nr. 92810441703</p>

Kraftstoff/Abgasanlage
<p>Dichtung am Kraftstoff-einfüllstutzen (1976–1979) Teile-Nr. 477201317</p>
<p>Rohrschele am Nachschalldämpfer (1980–1985) Teile-Nr. 191253139G</p>
Getriebe
<p>Ausrückwelle (1976–1985), ausgenommen Turbo Teile-Nr. 088141701</p>
<p>Bundmutter am Schaltgetriebe, M22x1,5 (1976–1979), nur für Getriebetypen VA und VB, ausgenommen Turbo Teile-Nr. 47730228001</p>
<p>Porsche Classic Getriebeöl 75W–90 GL-5, 1 Liter (1976–1988), nur für Fahrzeuge mit Schaltgetriebe Teile-Nr. PCG04321052</p>
<p>Schaltgabel Rückwärtsgang und 1. Gang (1976–1979), mit den Getriebetypen VA und VB, ausgenommen Turbo Teile-Nr. 477303111</p>
<p>Sicherungsring im Getriebe (1976–1985), ausgenommen Turbo, nur für Fahrzeuge von 1976 bis 1979 mit 5-Gang-Schaltgetriebe und 1979 bis 1984 mit den Getriebetypen G31/01/02/03 Teile-Nr. 91130231101</p>
<p>Zylinderrollenlager für die Getriebeantriebswelle (1976–1979), mit den Getriebetypen VA und VB, ausgenommen Turbo Teile-Nr. PCG11008400</p>
<p>Porsche Classic Performance Lenkrad, Naht rot (1976–1988), nur für Rennbetrieb, ohne Straßenzulassung Teile-Nr. PCG34708420</p>
<p>Porsche Classic Performance Lenkrad, Naht schwarz (1976–1988), nur für Rennbetrieb, ohne Straßenzulassung Teile-Nr. PCG34708410</p>

Hinterachse
<p>Unterlegscheibe B12 zur Befestigung des Schwingungsdämpfers an der Hinterachse (1983–1991) Teile-Nr. 92861287400</p>
Räder/Bremsen
<p>Dichtstopfen für Ausgleichs-behälter (1976–1985), ausgenommen Turbo Teile-Nr. 211611817A</p>
Elektrische Ausrüstung
<p>Batterie-Starterkabel (1976–1985), ausgenommen Turbo Teile-Nr. 047971224A</p>
Zubehör/Accessoires
<p>Ersatzlampenbox 924/944 (1976–1988), ausgenommen Frankreich Teile-Nr. PCG94410001</p>
<p>Porsche Classic Performance Lenkrad, Naht rot (1978–1995), nur für Rennbetrieb, ohne Straßenzulassung Teile-Nr. PCG34708420</p>
<p>Porsche Classic Performance Lenkrad, Naht schwarz (1978–1995), nur für Rennbetrieb, ohne Straßenzulassung Teile-Nr. PCG34708410</p>
Hand- und Fußhebelwerk
<p>Drucktaste für Automatik-wählhebel (1983–1995), nur für Automatik-Fahrzeuge Teile-Nr. 92842627501</p>
Elektrische Ausrüstung
<p>Verschlussdeckel für Behälter Scheibenwaschanlage (1978–1991) Teile-Nr. 92852818303</p>
Zubehör/Accessoires
<p>Ersatzlampenbox 928 (1978–1995), ausgenommen Frankreich Teile-Nr. PCG92810001</p>
<p>Porsche Classic Silikonreiniger (1978–1995), ausgenommen USA Teile-Nr. PCG04400093</p>

928

Produzierte Exemplare **61.056**
Verfügbare Teilenummern **8.500**

Motor
<p>Dichtscheibe an der Nockenwellen Lagerbrücke (1987–1995) Teile-Nr. 92810526101</p>
<p>Porsche Classic Motoröl 10W–50, 1 Liter (1978–1995), ausgenommen USA und Kanada Teile-Nr. PCG04321000</p>
<p>Porsche Classic Motoröl 10W–50, 1 Liter, US-Variante (1978–1995), nur für USA und Kanada Teile-Nr. PCG04321010</p>
<p>Unterlegscheibe für den Zylinderkopfdeckel (1985–1986), nur mit Motorkennbuchstaben M28.43–M28.46 Teile-Nr. 92810441703</p>

944

1982 – 1991

Produzierte Exemplare **163.302**
Verfügbare Teilenummern **6.200**

Motor
<p>Dichtscheibe an der Nockenwellen Lagerbrücke (1987–1991), nur für S und S2 Teile-Nr. 9281052610</p>
<p>Porsche Classic Motoröl 10W–50, 1 Liter (1982–1991), ausgenommen USA und Kanada Teile-Nr. PCG04321000</p>
<p>Porsche Classic Motoröl 10W–50, 1 Liter, US-Variante (1982–1991), nur für USA und Kanada Teile-Nr. PCG04321010</p>
Getriebe
<p>Ölpumpenrad (1986–1991), nur für Turbo mit Getriebeölkühler Teile-Nr. PCG115119</p>
<p>Porsche Classic Getriebeöl 75W–90 GL-5, 1 Liter (1982–1991), nur für Fahrzeuge mit Schaltgetriebe Teile-Nr. PCG04321052</p>
Vorderachse/Lenkung
<p>Halter am vorderen Schwingungsdämpfer (1985–1991) Teile-Nr. 94461255700</p>
<p>Hohlschraube zur Befestigung der Rücklaufleitung (1989–1991), ausgenommen 944 II Teile-Nr. 99913403201</p>
<p>Porsche Classic Performance Lenkrad, Naht rot (1982–1991), nur für Rennbetrieb, ohne Straßenzulassung Teile-Nr. PCG34708420</p>
<p>Porsche Classic Performance Lenkrad, Naht schwarz (1982–1991), nur für Rennbetrieb, ohne Straßenzulassung Teile-Nr. PCG34708410</p>

Hinterachse
<p>Unterlegscheibe B12 zur Befestigung des Schwingungsdämpfers an der Hinterachse (1982–1991) Teile-Nr. 90002500903</p>
Hand- und Fußhebelwerk
<p>Drucktaste für Automatik-wählhebel (1989–1991), nur für Automatik-Fahrzeuge Teile-Nr. 92842627501</p>
Elektrische Ausrüstung
<p>Wischerarm hinten (1989–1991), nur mit M425 (Heckscheibenwischer) Teile-Nr. 94462803200</p>
Zubehör/Accessoires
<p>Ersatzlampenbox 924/944 (1982–1991), ausgenommen Frankreich Teile-Nr. PCG94410001</p>

Getriebe
<p>Ölpumpenrad (1986–1991), nur für Turbo mit Getriebeölkühler Teile-Nr. PCG115119</p>
<p>Porsche Classic Getriebeöl 75W–90 GL-5, 1 Liter (1982–1991), nur für Fahrzeuge mit Schaltgetriebe Teile-Nr. PCG04321052</p>
Vorderachse/Lenkung
<p>Halter am vorderen Schwingungsdämpfer (1985–1991) Teile-Nr. 94461255700</p>
<p>Hohlschraube zur Befestigung der Rücklaufleitung (1989–1991), ausgenommen 944 II Teile-Nr. 99913403201</p>
<p>Porsche Classic Performance Lenkrad, Naht rot (1982–1991), nur für Rennbetrieb, ohne Straßenzulassung Teile-Nr. PCG34708420</p>
<p>Porsche Classic Performance Lenkrad, Naht schwarz (1982–1991), nur für Rennbetrieb, ohne Straßenzulassung Teile-Nr. PCG34708410</p>

959

1987 – 1988

Produzierte Exemplare **292**
Verfügbare Teilenummern **2.300**

Motor
<p>Ausgleichsscheibe am Kühlgebläserad (1987–1988) Teile-Nr. 95910658000</p>
<p>Luftfiltereinsatz (1987–1988) Teile-Nr. 95911018501</p>
Getriebe
<p>Schaltgabel Rückwärtsgang (1987–1988) Teile-Nr. 95030311502</p>
Vorderachse/Lenkung
<p>Hohlschraube zur Befestigung der Rücklaufleitung (1987–1988) Teile-Nr. 99913403201</p>

Getriebe
<p>Porsche Classic Performance Lenkrad, Naht rot (1987–1988), nur für Rennbetrieb, ohne Straßenzulassung Teile-Nr. PCG34708420</p>
<p>Porsche Classic Performance Lenkrad, Naht schwarz (1987–1988), nur für Rennbetrieb, ohne Straßenzulassung Teile-Nr. PCG34708410</p>

Hinterachse
<p>Wellendichtring für Radlager (1987–1988) Teile-Nr. 95633170300</p>
Räder/Bremsen
<p>Spannstück für die Gummitüllen an der Bremsleitung (1987–1988) Teile-Nr. 91435565200</p>
Hand- und Fußhebelwerk
<p>Zwischenstück am Fußhebelwerk (1987–1988) Teile-Nr. 90142350702</p>

964

1989 – 1994

Produzierte Exemplare **63.762**
Verfügbare Teilenummern **5.000**

Motor
<p>Porsche Classic Motoröl 10W–60, 1 Liter (1989–1994), ausgenommen USA und Kanada Teile-Nr. 00004320930</p>
<p>Porsche Classic Motoröl 10W–60, 1 Liter, US-Variante (1989–1994), nur für USA und Kanada Teile-Nr. PCG04321005</p>
Kraftstoff/Abgasanlage
<p>Rücklaufleitung Kraftstoff (1989–1994) Teile-Nr. 96435636703</p>

Getriebe
<p>Porsche Classic Getriebeöl 75W–90 GL-5, 1 Liter (1989–1994), nur für Fahrzeuge mit Schaltgetriebe Teile-Nr. PCG04321052</p>
Vorderachse/Lenkung
<p>Nabe für Porsche Classic Performance Lenkrad (1989–1994), nur für Rennbetrieb, ohne Straßenzulassung, nur für Fahrzeuge ohne Airbag empfohlen Teile-Nr. PCG34796400</p>
<p>Porsche Classic Performance Lenkrad, Naht rot (1989–1994), nur für Rennbetrieb, ohne Straßenzulassung, nur für USA und Kanada Teile-Nr. PCG04321000</p>
<p>Porsche Classic Performance Lenkrad, Naht schwarz (1989–1994), nur für Rennbetrieb, ohne Straßenzulassung Teile-Nr. PCG34708410</p>

Getriebe
<p>Porsche Classic Getriebeöl 75W–90 GL-5, 1 Liter (1992–1995), ausgenommen USA und Kanada Teile-Nr. PCG04321000</p>
Vorderachse/Lenkung
<p>Hohlschraube zur Befestigung der Rücklaufleitung (1992–1995) Teile-Nr. 99913403201</p>

Karosserie
<p>Diebstahlschutz Targadach (1990–1994), nur für Targa, ausgenommen Turbo und RS Teile-Nr. PCG56507510</p>
<p>Targadach, schwarz (1989–1990), nur für Targa, ausgenommen Turbo und RS Teile-Nr. PCG56500201707</p>
<p>Verkleidung für Windschutzfensterrahmen schwarz (1984–1989), Modelljahr 1984 bis 1986: nur Carrera Cabrio, Modelljahr 1987 bis 1989: nur Carrera Cabrio und Carrera Targa Teile-Nr. 91155505962702</p>

Zubehör/Accessoires
<p>Ersatzlampenbox 964 (1989–1994), ausgenommen Frankreich Teile-Nr. PCG96410001</p>
Getriebe
<p>Porsche Classic Getriebeöl 75W–90 GL-5, 1 Liter (1992–1995), ausgenommen USA und Kanada Teile-Nr. PCG04321000</p>
Vorderachse/Lenkung
<p>Halter hinten links an Abdeckblende (1996–1997), nur für RS Teile-Nr. PCG55912500</p>
<p>Halter hinten rechts an Abdeckblende (1996–1997), nur für RS Teile-Nr. PCG55912600</p>
<p>Schriftzug „turbo“, verchromt (1995–1998), nur für Turbo Teile-Nr. 993559237034PU</p>
Zubehör/Accessoires
<p>Ersatzlampenbox 964 (1989–1994), ausgenommen Frankreich Teile-Nr. PCG96410001</p>

968

1992 – 1995

Produzierte Exemplare **11.248**
Verfügbare Teilenummern **5.900**

Motor
<p>Dichtscheibe an der Nockenwellen Lagerbrücke (1992–1995) Teile-Nr. 92810526101</p>
<p>Porsche Classic Motoröl 10W–50, 1 Liter (1992–1995), ausgenommen USA und Kanada Teile-Nr. PCG04321000</p>
<p>Porsche Classic Motoröl 10W–50, 1 Liter, US-Variante (1992–1995), nur für USA und Kanada Teile-Nr. PCG04321010</p>
Getriebe
<p>Porsche Classic Getriebeöl 75W–90 GL-5, 1 Liter (1992–1995), nur für Fahrzeuge mit Schaltgetriebe Teile-Nr. PCG04321052</p>
Vorderachse/Lenkung
<p>Hohlschraube zur Befestigung der Rücklaufleitung (1992–1995) Teile-Nr. 99913403201</p>

Getriebe
<p>Porsche Classic Getriebeöl 75W–90 GL-5, 1 Liter (1992–1995), nur für Fahrzeuge mit Schaltgetriebe Teile-Nr. PCG04321052</p>
Vorderachse/Lenkung
<p>Halter hinten links an Abdeckblende (1996–1997), nur für RS Teile-Nr. PCG55912500</p>
<p>Halter hinten rechts an Abdeckblende (1996–1997), nur für RS Teile-Nr. PCG55912600</p>
<p>Schriftzug „turbo“, verchromt (1995–1998), nur für Turbo Teile-Nr. 993559237034PU</p>
Zubehör/Accessoires
<p>Ersatzlampenbox 968 (1992–1995), ausgenommen Frankreich Teile-Nr. PCG96810001</p>

Getriebe
<p>Porsche Classic Getriebeöl 75W–90 GL-5, 1 Liter (1994–1998), nur für Fahrzeuge mit Schaltgetriebe Teile-Nr. PCG04321052</p>
<p>Ersatzlampenbox 968 (1992–1995), ausgenommen Frankreich Teile-Nr. PCG96810001</p>

Hinterachse
<p>Unterlegscheibe B12 zur Befestigung des Schwingungs-dämpfers an der Hinterachse (1992–1995) Teile-Nr. 90002500903</p>
Getriebe
<p>Porsche Classic Getriebeöl 75W–90 GL-5, 1 Liter (1994–1998), nur für Rennbetrieb, ohne Straßenzulassung, nur für Fahrzeuge ohne Airbag empfohlen Teile-Nr. PCG34796400</p>

Elektrische Ausrüstung
<p>Wischerarm hinten (1992–1995) Teile-Nr. 94462803200</p>
Zubehör/Accessoires
<p>Ersatzlampenbox 968 (1992–1995), ausgenommen Frankreich Teile-Nr. PCG96810001</p>
Räder/Bremsen
<p>Fuchsfelge® 10Jx18, ET 65 (1994–1998), nur für Carrera 2 und für Carrera 4 nur für Coupé Teile-Nr. 99636217000</p>
<p>Fuchsfelge® 8Jx18, ET 52 (1994–1998), nur für Carrera 2 und für Carrera 4 nur für Coupé Teile-Nr. 99636216000</p>
Karosserie
<p>Dichtleiste oben, schwarz (1994–1998) Teile-Nr. 99350534300</p>
Zubehör/Accessoires
<p>Ersatzlampenbox 993 (1994–1998), ausgenommen Carrera 4, nicht für Litronic-Scheinwerfer Teile-Nr. PCG99310001</p>

Getriebe
<p>Porsche Classic Getriebeöl 75W–90 GL-5, 1 Liter (1994–1998), nur für Rennbetrieb, ohne Straßenzulassung Teile-Nr. PCG34708410</p>
Vorderachse/Lenkung
<p>Nabe für Porsche Classic Performance Lenkrad (1994–1998), nur für Rennbetrieb, ohne Straßenzulassung, nur für Fahrzeuge ohne Airbag empfohlen Teile-Nr. PCG34796400</p>

Getriebe
<p>Porsche Classic Getriebeöl 75W–90 GL-5, 1 Liter (1994–1998), nur für Rennbetrieb, ohne Straßenzulassung Teile-Nr. PCG34708410</p>
Vorderachse/Lenkung
<p>Nabe für Porsche Classic Performance Lenkrad (1994–1998), nur für Rennbetrieb, ohne Straßenzulassung, nur für Fahrzeuge ohne Airbag empfohlen Teile-Nr. PCG34796400</p>

Getriebe
<p>Porsche Classic Getriebeöl 75W–90 GL-5, 1 Liter (1992–1995), ausgenommen USA und Kanada Teile-Nr. PCG04321000</p>
Vorderachse/Lenkung
<p>Halter hinten links an Abdeckblende (1996–1997), nur für RS Teile-Nr. PCG55912500</p>
<p>Halter hinten rechts an Abdeckblende (1996–1997), nur für RS Teile-Nr. PCG55912600</p>
<p>Schriftzug „turbo“, verchromt (1995–1998), nur für Turbo Teile-Nr. 993559237034PU</p>
Zubehör/Accessoires
<p>Ersatzlampenbox 993 (1994–1998), ausgenommen Carrera 4, nicht für Litronic-Scheinwerfer Teile-Nr. PCG99310001</p>

Getriebe
<p>Porsche Classic Getriebeöl 75W–90 GL-5, 1 Liter (1992–1995), ausgenommen USA und Kanada Teile-Nr. PCG04321000</p>
Vorderachse/Lenkung
<p>Halter hinten links an Abdeckblende (1996–1997), nur für RS Teile-Nr. PCG55912500</p>
<p>Halter hinten rechts an Abdeckblende (1996–1997), nur für RS Teile-Nr. PCG55912600</p>
<p>Schriftzug „turbo“, verchromt (1995–1998), nur für Turbo Teile-Nr. 993559237034PU</p>
Zubehör/Accessoires
<p>Ersatzlampenbox 993 (1994–1998), ausgenommen Carrera 4, nicht für Litronic-Scheinwerfer Teile-Nr. PCG99310001</p>

986

1997 – 2004

Produzierte Exemplare **164.874**
Verfügbare Teilenummern **8.400**

Motor
<p>Porsche Classic Motoröl 5W–50, 1 Liter (1997–2004), ausgenommen USA und Kanada Teile-Nr. PCG04321040</p>
<p>Porsche Classic Motoröl 5W–50, 1 Liter, US-Variante (1997–2004), nur für USA und Kanada Teile-Nr. PCG04321050</p>
Getriebe
<p>Porsche Classic Getriebeöl 75W–90 GL-5, 1 Liter (1997–2004), nur für Fahrzeuge mit Schaltgetriebe Teile-Nr. PCG04321052</p>
Vorderachse/Lenkung
<p>Halter hinten links an Abdeckblende (1996–1997), nur für RS Teile-Nr. PCG55912500</p>
<p>Halter hinten rechts an Abdeckblende (1996–1997), nur für RS Teile-Nr. PCG55912600</p>
<p>Schriftzug „turbo“, verchromt (1995–1998), nur für Turbo Teile-Nr. 993559237034PU</p>
Zubehör/Accessoires
<p>Ersatzlampenbox 986 (1997–2004), nicht für Litronic-Scheinwerfer Teile-Nr. PCG98610001</p>

996

1998 – 2005

Produzierte Exemplare **175.262**
Verfügbare Teilenummern **13.500**

Motor

Porsche Classic Motoröl 5W-50, 1 Liter
(1998–2005), ausgenommen USA und Kanada
Teile-Nr. PCG04321040

Porsche Classic Motoröl 5W-50, 1 Liter, US-Variante
(1998–2005), nur für USA und Kanada
Teile-Nr. PCG04321050

Getriebe

Porsche Classic Getriebeöl 75W-90 GL-5, 1 Liter
(1998–2005), nur für Fahrzeuge mit Schaltgetriebe
Teile-Nr. PCG04321052

Vorderachse/Lenkung

Porsche Classic Performance Lenkrad, Naht rot
(1998–2005), nur für Rennbetrieb, ohne Straßenzulassung
Teile-Nr. PCG34708420

Porsche Classic Performance Lenkrad, Naht schwarz
(1998–2005), nur für Rennbetrieb, ohne Straßenzulassung
Teile-Nr. PCG34708410

Hinterachse

Seitenteil Hinterachse links
(1999–2005), nur für GT2 und GT3, auch für Cup-Fahrzeuge
Teile-Nr. 99633105590

Seitenteil Hinterachse rechts
(1999–2005), nur für GT2 und GT3, auch für Cup-Fahrzeuge
Teile-Nr. 99633105690

Räder/Bremsen

Fuchsfelge® 10Jx18, ET 65 Hinterachse
(1998–2005), nur für Carrera 2 und 4 sowie GT3 bis Modelljahr 2000
Teile-Nr. 99636217000

Fuchsfelge® 8Jx18, ET 52 Vorderachse
(1998–2005), nur für Carrera 2 und 4 sowie GT3 bis Modelljahr 2000
Teile-Nr. 99636216000

Technische Literatur

Betriebsanleitung 911 Carrera 2
(1998)
Teile-Nr. WKD9961XX98, Ländercode (XX) siehe Katalog Teil 01, Technische Literatur

Betriebsanleitung 911 GT3
(2005)
Teile-Nr. WKD9965XX05, Ländercode (XX) siehe Katalog Teil 01, Technische Literatur

Zubehör/Accessoires

Ersatzlampenbox 996
(1998–2005), nicht für Litronic-Scheinwerfer
Teile-Nr. PCG99610001

Cayenne E1

2003 – 2010

Produzierte Exemplare **276.669**
Verfügbare Teilenummern **9.900**

Zubehör/Accessoires

Ersatzlampenbox Cayenne 1. Generation
(2003–2010), nicht für Litronic-Scheinwerfer
Teile-Nr. PCG99PA10001

Folienset „Adventure“
(2003–2010)
Teile-Nr. PCG04480600

Folienset „Hunt“
(2003–2010)
Teile-Nr. PCG04480700

Folienset „Rallye“
(2003–2010)
Teile-Nr. PCG04480500

Alle Classic Modelle

Zubehör/Accessoires

Felgenreiniger mit Bürstenset
Teile-Nr. PCG04400087

Handlampe
Teile-Nr. 64472260101

Hartwachs, flüssig
Teile-Nr. PCG90101640

Kunststoffpfleger
Teile-Nr. PCG90103041

Lackpolitur
Teile-Nr. PCG90101441

Porsche Classic Bremsflüssigkeit, 1 Liter
Teile-Nr. 00004430501

Porsche Classic Kraftstoffadditiv, 300 ml
Teile-Nr. 00004420602

Porsche Classic Kraftstoffadditiv, 300 ml, US-Variante
Teile-Nr. 00004420622

Porsche Classic Pflegeset
Teile-Nr. PCG90101041

Porsche Classic Verbandtasche
Teile-Nr. PCG80070400

Reifendruckprüfer „Porsche Classic“ mit Lederhülle
Teile-Nr. 91172220200

Reifenpfleger
Teile-Nr. PCG90103141

Schlüsseletui Multicolor blau mit geprägtem Porsche Wappen
Teile-Nr. PCG96410010

Schlüsseletui Pascha mit geprägtem Porsche Wappen
Teile-Nr. PCG92810010

Touring Bag 356
Teile-Nr. 64480213106

Touring Bag 901
Teile-Nr. 90180213105

Warndreieck „Porsche“
Teile-Nr. PCG86025100

Warnwesten
Teile-Nr. 00004400113



Außen klassisch. Innen Hightech.

Das Porsche Classic Communication Management Plus.

Zeitloser Fahrspaß trifft auf wegweisende Technologie. Mit unseren neuen Navigationssystemen im klassischen Look: dem PCCM Plus für alle 911 (Typ 996) und Boxster (Typ 986) – mit neuen Funktionen wie Apple CarPlay, GOOGLE® Android Auto und DAB+ für digitalen Radioempfang. Und für alle Klassiker mit 1-DIN-Schacht (911 bis Typ 993 und Transaxle-Fahrzeuge): das PCCM – ebenfalls mit Apple CarPlay und DAB+. Mehr unter www.porsche.de/classic-pccm

